

Leggeveiledning 8" x 14" Lappstein

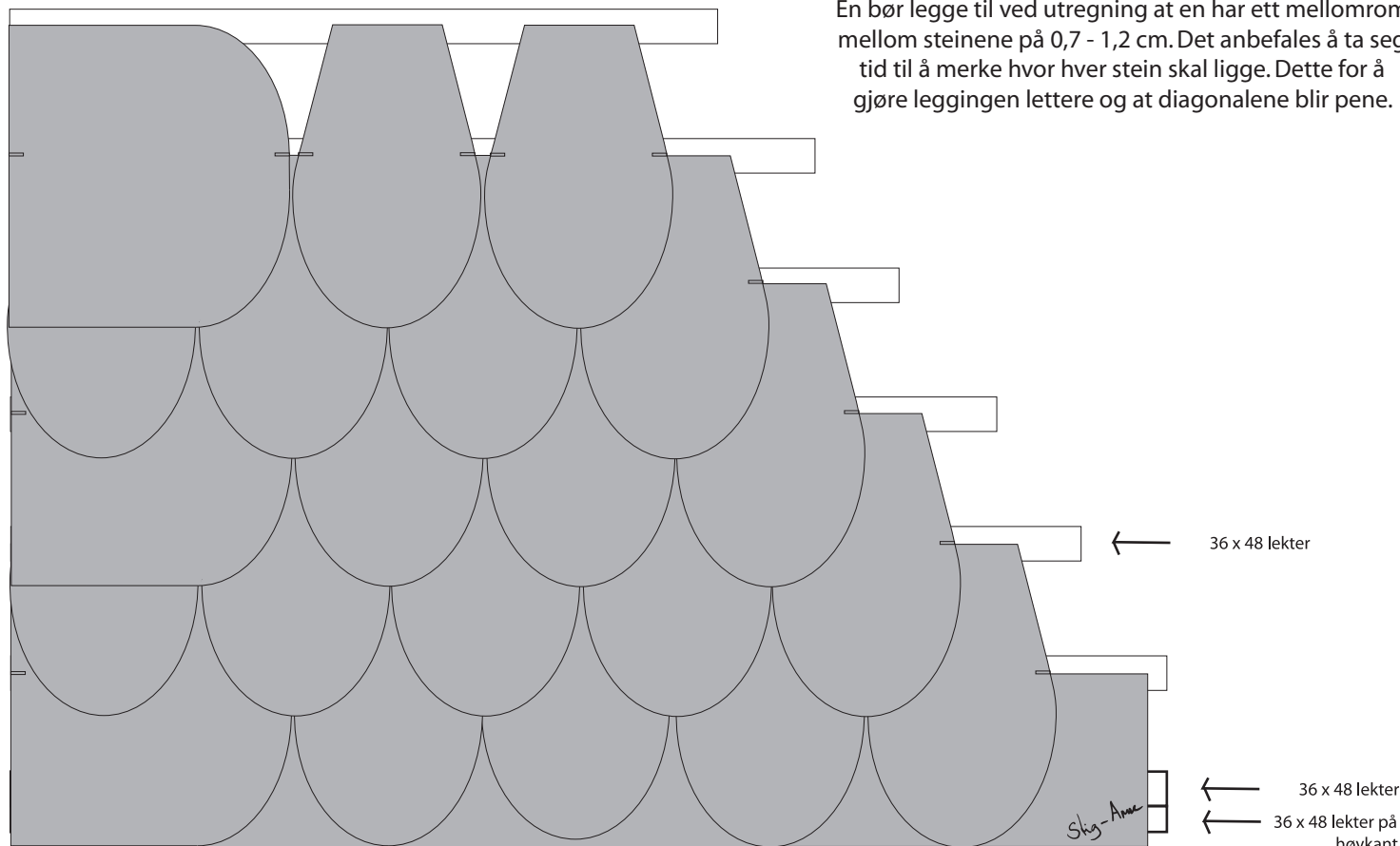
Alle mål er KUN retningsgivende.

For å finne eksakt lekteravstand må det regnes ut. Det er taket som gir hvilken avstand som skal brukes. Ikke se seg blind på det som finnes av tabeller. Kontrollmål bestandig ca 20 stein fra senter hakk og bakover for å se om hakkingen vil være innenfor akseptable rammer for lektring. Ta samme kontrollen sideveis av steinen før planlegging av oppmerking av taket. Her legges til grunn den bredden på steinen som størstedelen av kontrollsteinene går mot.

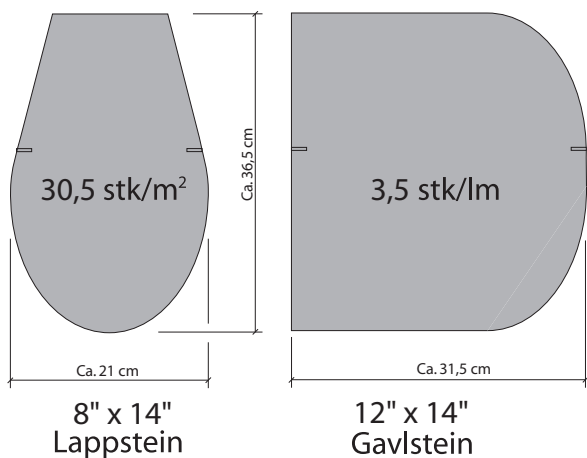
Oppmerking av taket

(sideveis)

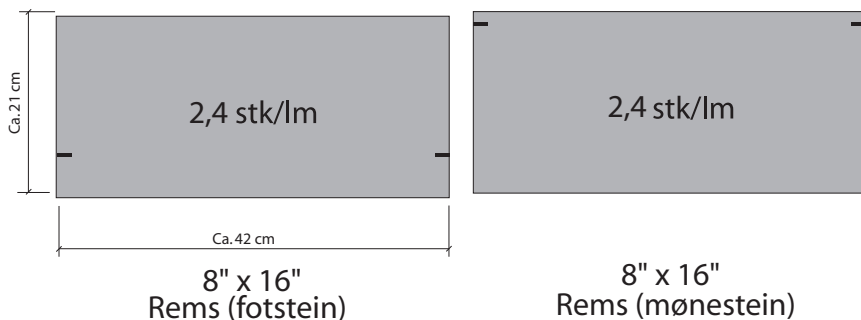
Ved oppmerking av taket før legging av stein er det viktig å huske på at en skal forsøke å få rasten med stein til å ende ut i hel eller halv/halvannen stein. En bør legge til ved utregning at en har ett mellomrom mellom steinene på 0,7 - 1,2 cm. Det anbefales å ta seg tid til å merke hvor hver stein skal ligge. Dette for å gjøre leggingen lettere og at diagonalene blir pene.



↑ Dryppnese ca 2 cm



Hvis større dryppnese ønskes reduseres avstanden mellom de første lekterne der remsen ligger. Her kan det også komme inn at en trenger å justere dryppnesen pga at en skal klare å komme ut på en helstein på mønet. (ved utregningen med andre ord)



Lekteravstand: Max ca 15,6 cm - min 14,6 cm

Gj. snitt egenvekt: ca 70 kg/m²

Tykkelse på stein: ca 8-20 mm



ALTASKIFER AS

